


GUIDE DE DÉMARRAGE RAPIDE



FRANÇAIS

APPAIRAGE

1. Charger votre Q2 jusqu'à l'indicateur d'état de la pile passe au blanc (3-4 heures).
2. Faites glisser l'interrupteur pour allumer la Q2.
3. Positionnez-la dans votre oreille. Les sollicitations vocales vous parleront tout au long du processus d'appairage.

TRANSFÉRER VOTRE ANNUAIRE

Une fois l'appairage est complété, votre Q2 essaiera de transférer les contacts de votre annuaire afin qu'il puisse annoncer les noms des personnes qui vous appellent. Si votre téléphone vous demande d'autoriser la Q2, vous **devez** choisir « OUI » ou « ACCEPTER »:

BlackBerry : choisir « Ne plus me demander » et « OUI »

Android : un message concernant le transfert de l'annuaire pourrait apparaître dans la zone des avis à la partie supérieure de l'écran:

Accepter la demande de connexion de BlueAnt Q2?

OUI

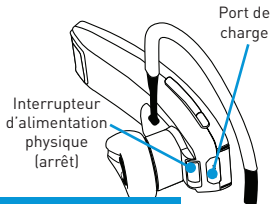
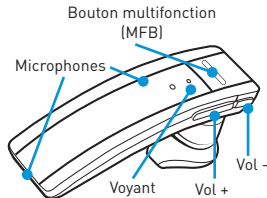
NON



Ne plus me demander

Demande d'accès au repertoire

Avis apposé sur les appareils Android



CODE: 0000

COMMANDES VOCALES

Cliquer sur le bouton MFB, et attendre que la Q2 vous demande de **Dites une commande**. Puis dites une des commandes suivantes :

- > Mon appareil est-il connecté?
- > Rappeler
- > Recomposer
- > Vérifier la batterie
- > Favoris
- > Jumelez
- > Commandes du téléphone
- > Niveau de sensibilité
- > Lumière LED
- > Mise à jour de l'annuaire
- > Que puis-je dire?

AIDE ET SOUTIEN

Ce guide est seulement pour vous aider à démarrer:

- > Lire le manuel d'utilisation.
- > Lire les consignes de sécurité inclus.
- > Visitez www.blueantwireless.com/support pour contacter l'équipe de support technique.

NUMÉROTATION VOCALE

Dites **Commandes du téléphone** pour activer la fonction de numérotation vocale.

Votre téléphone doit prendre en charge « numérotation vocale via Bluetooth »

Cette fonctionnalité est supportée par:

- > iPhone 3GS (iOS 3.1+)
- > iPhone 4
- > la plupart des smartphones BlackBerry
- > la plupart des appareils Android (2.2 et supérieur)

Voir le manuel de votre téléphone pour aide.

AVEZ-VOUS BESOIN D'AIDE?

« VIDÉOS DE SOUTIEN POUR VOTRE APPAREIL BLUEANT »

Geek Speak 



www.blueantwireless.com/geekspeak

Version: Q2-QSG-FR-2.0